

臺北市北區特殊教育資源中心



臺北市身心障礙學生12年就學安置高級中等
學校（含服務群科）適性安置系統

簡報大綱



01

系統

02

通用功能說明

03

作業流程

04

實際操作

臺北市身心障礙學生適性安置系統



01 | 系統

臺北市身心障礙學生適性安置系統

臺北市身心障礙學生
高級中等學校適性安置系統

訊息公告


重要時程

下載專區

聯絡我們


登入系統

臺北市身心障礙學生高級中等學校適性安置系統



系統網址

<https://proper.tp.edu.tw/>



帳號來源

帳號：學校代碼

密碼：忘記的話可以跟北區說

登入



[重新產生](#) [忘記密碼](#)









02 | 通用功能

通用功能

按鈕	顏色	規則
 查詢	橘色	查詢資料、查詢區域
 重新填寫	灰色	資料載入、重新整理
 新增 	淡藍色	連結、換頁
 儲存	淡綠色	資料新增、資料儲存
	紅色	資料刪除
 預覽	紫色	報表、匯出資料

💡 通用功能

欄位	顏色	規則
	紅色	必填資料
	藍色	可填可不填
	藍色表頭	正向、反向排序
	灰底方塊	無法異動
	報表元件	可匯出資料、直接列印
	日期元件	本系統一律使用民國年

💡 資料清單介紹

就學安置報名作業

查詢條件項目

程式名稱

梯次	110	臺北市 110 學年度身心障礙學生十二年就學安置高級中等	障礙類組	請選擇障礙類組	請選擇障礙類別
縣市	<input type="radio"/> 臺北市 <input type="radio"/> 外縣市 <input checked="" type="radio"/> 不區分		畢業學校	請選擇行政區域	請選擇畢業學校
姓名			編號	請輸入身分證統一編號	請輸入報名
應屆生	<input type="radio"/> 是 <input type="radio"/> 否 <input checked="" type="radio"/> 不區分		檢核狀態	<input checked="" type="radio"/> 不區分 <input type="radio"/> 檢核中 <input type="radio"/> 未通過 <input type="radio"/> 通過	
說明					

查詢區域

新增

查詢 重新填寫

+ 新增 批次匯入

編輯

	操作	報名編號	畢業縣市	畢業學校	學生	障礙類組	障礙類別	檢核狀態	補件說明
1		110009	臺北市	瑤公國中	蔡湘婷	聽語障礙組	語言障礙	通過	
2		110010	臺北市	瑤公國中	安置報	聽語障礙組	語言障礙	檢核中	
		110013	臺北市	薇閣高中(國中)	王小心	視覺障礙組	視覺障礙	通過	
		110014	臺北市	中山國中	王小山	視覺障礙組		檢核中	
		110015	臺北市	薇閣高中(國中)	張小微	視覺障礙組	視覺障礙	通過	
		110016	臺北市	薇閣高中(國中)	張清晴	視覺障礙組	視覺障礙	檢核中	
		110018	臺北市	五常國中	黃筱婷	情緒行為障礙	情緒行為障礙	檢核中	
8		110019	臺北市	西松高中(國中)	康小西	學習障礙組	學習障礙	通過	請補件
9		110020	臺北市	西松高中(國中)	林中電	聽語障礙組	聽覺障礙	通過	
10		110021	臺北市	龍山國中	蔡雯婷	聽語障礙組	聽覺障礙	檢核中	

資料區域

目前頁碼 1 共 1 頁 30

1 - 10 共 10 筆



報表功能介紹

報表功能

大誠高中

11學年度類型群科及班級概況：

學校類型	群別	科班別	班級			
			一年級	二年級		
技術型	土木與建築群	建築科	1	1		
	動力機械群	汽車科	1	1	1	3
	設計群	室內空間設計科	1	1	1	3
	餐旅群	餐飲管理科	1	1	1	3
普通型	學術群	普通科	1	1	1	3
進修部	餐旅群	餐飲管理科	1	1	1	3
合計		6科	6班	6班	5班	17班

報表內容

校園無障礙設施：

無障礙設施現況	提醒事項
1. 學校大門之無障礙通路此項因為坡度太高無法符合標準，另外於明顯處張貼專人服務電話	
2. 無障礙通路於高低落差處設置斜坡止滑至戶外活動場所	

Excel

PDF

Word

匯出格式



03 | 流程說明

💡 臺北市身心障礙學生適性安置系統



💡 臺北市身心障礙學生適性安置系統

臺北市身心障礙學生高級中等學校 就學安置作業系統 操作說明


🔗 流程

👤 國中學校-十二年就學安置

匯入學生資料

填寫報名資料

適性安置報名作業

- 
1. 選擇新增方式。
 2. 可批次匯入學生基本資料或逐筆新增。

+ 新增		批次匯入							
操作	報名編號	畢業縣市	畢業學校	學生	障礙類組	障礙類別	檢核狀態	補件說明	
1	 	1100009	臺北市	瑠公國中	蔡湘婷	聽語障礙組	語言障礙	通過	
2	 	1100010	臺北市	瑠公國中	安置報	聽語障礙組	語言障礙	檢核中	
3	 	1100013	臺北市	薇閣高中(國中部)	王小心	視覺障礙組	視覺障礙	通過	
4	 	1100014	臺北市	中山國中	王小山	視覺障礙組		檢核中	
5	 	1100015	臺北市	薇閣高中(國中部)	張小薇	視覺障礙組	視覺障礙	通過	
6	 	1100016	臺北市	薇閣高中(國中部)	張清晴	視覺障礙組	視覺障礙	檢核中	
7	 	1100018	臺北市	五常國中	黃筱婷	情緒行為障礙	情緒行為障礙	檢核中	
8	 	1100019	臺北市	西松高中(國中部)	康小西	學習障礙組	學習障礙	通過	請補件
9	 	1100020	臺北市	西松高中(國中部)	林中電	聽語障礙組	聽覺障礙	通過	
10	 	1100021	臺北市	龍山國中	蔡雯婷	聽語障礙組	聽覺障礙	檢核中	

◀ ◀◀ 目前頁碼 1 共 1 頁 ▶▶ ▶▶ 30 ▼

適性安置匯入作業

1. 一定要採用系統範本檔。
2. 如有錯誤將顯示於下方，檔案全數正確才執行匯入。
3. 無法重覆匯入！

資料上傳	
選擇檔案	<input type="button" value="選擇檔案"/> 未選擇任何檔案
範例檔案	匯入檔案範本
補充說明	<ol style="list-style-type: none">1. 請依照「匯入檔案範本」新增學生資料，勿異動欄位順序、名稱。2. 障礙補充說明，其他障礙或多重障礙才須填寫。3. 畢業學年，為非應屆生須填寫，若空白會自動帶入梯次的學年。4. 應屆生判別方式，為畢業學年等於梯次的學年。5. 畢業縣市：若匯入自己學校的學生，可免填。6. 畢業學校：若匯入自己學校的學生，可免填。7. 鑑定證明：外縣市之鑑定證明需填寫，若空白會自動帶入臺北市的鑑定證明。8. 志願相關欄位：請進入系統選擇，此處不提供匯入。9. 學校特推會，為應屆生須填寫，非應屆生請空白。10. 目前身分，為非應屆生須填寫，應屆生請空白。
<input type="button" value="資料上傳"/>	

💡 適性安置報名作業

1. 紅色欄位為必填欄位。
2. 報名表資料填寫完成儲存後才有鑑定證明、生涯轉銜建議表...等頁籤。
3. 依區塊進行填寫，勾選編輯完成，才進行欄位必填檢核！

就學安置報名作業

報名表資料

學生資訊

學生姓名	<input type="text"/>	性別	<input type="radio"/> 男 <input type="radio"/> 女
出生日期	<input type="text"/>	身分證統一編號	<input type="text"/>
通訊地址	請選擇縣市 <input type="text"/>	請選擇鄉鎮市區	<input type="text"/>

監護人

監護人姓名	<input type="text"/>	連絡電話	<input type="text"/>
行動電話	<input type="text"/>		

報名資訊

梯次	110	臺北市 110 學年度身心障礙學生十二年就學	報名編號	<input type="text"/>
障礙類別	請選擇障礙類組	請選擇障礙類別	障礙補充說明	<input type="text"/>

就學安置報名作業

(蔡湘婷)報名表資料

鑑定證明 生涯轉銜建議表 學生學習情形表(家長版)

學生資訊

學生姓名	蔡湘婷
出生日期	<input type="text" value="100/03/13"/>
通訊地址	新北市 金山區_208

監護人

監護人姓名	蔡湘婷
-------	-----

適性安置報名作業

- 1.各頁籤資料填寫/上傳時，可隨時儲存。
- 2.各頁籤資料填寫/上傳全部完成後，請記得勾選編輯完成，再按儲存鍵。

系統操作	
編輯完成	<input type="checkbox"/> 學生報名表資料完成編輯

系統操作	
編輯完成	<input type="checkbox"/> 生涯轉銜建議表完成編輯

系統操作	
編輯完成	<input type="checkbox"/> 鑑定證明完成編輯

系統操作	
編輯完成	<input type="checkbox"/> 學生學習情形表(家長版)完成編輯

志願填寫說明

1. 第一、二志願群相同。
2. 第二志願群項目無法進行編輯，僅可選擇科別、學校。

第一志願		第二志願		第三志願	
相關群	請選擇相關群 <input type="button" value="v"/>	相關群	與第一志願-相關群共用。	相關群	請選擇相關群 <input type="button" value="v"/>
科別	請選擇科別 <input type="button" value="v"/>	科別	請選擇科別 <input type="button" value="v"/>	科別	請選擇科別 <input type="button" value="v"/>
學校	請選擇學校 <input type="button" value="v"/>	學校	請選擇學校 <input type="button" value="v"/>	學校	請選擇學校 <input type="button" value="v"/>

臺北市身心障礙學生適性安置系統

臺北市身心障礙學生高級中等學校 就學安置作業系統 操作說明

流程

國中學校-入學追蹤作業



應屆畢業生轉銜追蹤調查填報

1. 每年7月底至8月中旬填報
2. 教育局發文並提供操作指引

113 學年度國中身心障礙應屆畢業生轉銜追蹤調查填報操作指引

附件 2

請登入臺北市身心障礙學生高級中等學校就學安置作業系統【<https://proper.tp.edu.tw>】

1.如有未報名十二年就學安置或服務群科安置學生者，應先新增學生資料

路徑：「十二年作業」→「入學追蹤作業」→「批次匯入」

臺北市身心障礙學生高級中等學校適性安置系統

Home 次上報學 國中 登出

十二年作業

- 就學安置報名作業
- 入學追蹤作業**
- 十二年查詢
- 十二年報表
- 服務群科作業
- 服務群科查詢
- 服務群科報表
- 進匯

入學追蹤作業

查詢條件項目

學年 **113**

查詢 重新填寫

批次匯入 批次填寫

身分	學生	十二年			統體班			報到情形	實際入學	入學備註	就讀學校	就讀科別
		安置情形	安置學校	安置科別	安置情形	安置學校	安置科別					
1		安置	臺北市立大理高級中學	綜合高中	未報名統體班							
2		安置	臺北市立大直高級中學	普通科	未報名統體班							
3		未獲安置			未報名統體班							
4		未報名十二年			安置	臺北市立文山特殊教育學校	居家生活照顧科					

💡 臺北市身心障礙學生適性安置系統



學校暨各類群科簡介填寫

1. 每年8月填報
2. 教育局發文並提供填寫說明及操作手冊

臺北市身心障礙學生高級中等學校適性安置系統 距離登出時間：59:59 Home 線上報修 臺北市 登出

十二年作業 ▼
十二年報表 ▼
服務群科作業 ▼
服務群科報表 ▼
資料調查作業 ▼
維護 ▼
類科彙編 ▼
115學年度類科簡介維護
115學年度班級概況維護
類科彙編表

115學年度類科簡介維護

查詢條件項目

學年	115	學校	請選擇行政區域	臺北市	學校
----	-----	----	---------	-----	----

補充說明 此處學年為彙編學年，當彙編學年為115學年，現在的學年應為114學年。

查詢 重新填寫

新增 重新整理

操作	學年	學校	無障礙設施	提醒事項	科班加總	班級數			
						小計	一年級	一年級	二年級
1 ✎ 🗑	115		(一)本校共5棟建築物 (二)設有平面通路及無障礙坡道至戶外活動場所(操場集會場、運動場) (三)一般電梯5部、無障礙設施電梯2部 (四)無障礙廁所9間(有坐式馬桶及洗手台各一個)	無障礙電梯及無障礙廁所集中於 大樓	6	53	24	13	16

1 共 1 頁 10

1-1 共 1 筆

💡 高中預估安置名額填報

1. 每年10月中下旬填報
2. 教育局發文並提供填寫說明及操作指引



◎ 預估安置名額操作說明

👉 十二年就學安置-預估安置名額

③ 點擊  進入預估安置名額。

如有系統操作問題，請洽下營資訊有限公司
電話：(04)2301-6789



操作	學年	梯次	安置學校	安置科班	預估名額	預估名額						
						視覺	聽語	肢障	情緒	學習	自閉	其他
1	 111	112十二年就學安置	麗山高中	幼保科	9	1	1	1	1	2	3	0
2	 111	112十二年就學安置	麗山高中	電機科	7	0	0	0	0	3	3	1



💡 回報報到作業填報

1. 十二年及服務群安置新生報到後回報報到情形
2. 入學報到後回報畢業證書繳交情形

附件 1：高級中等學校作業

The screenshot shows the '回報報到作業' (Report Registration Work) section of the system. The interface includes a sidebar with navigation options, a search and filter area, and a main data table. Annotations with numbered callouts guide the user through the reporting process:

- ① 勾選確認放棄本安置管道學生 (Check to confirm abandoning students in this placement pipeline)
- ② 點選未繳交畢業證書→回報 (Click '未繳交' (Not Submitted) for graduation certificate → Report)
- ③ 勾選確認採用本安置管道學生 (Check to confirm adopting students in this placement pipeline)
- ④ 點選繳交畢業證書→回報 (Click '繳交' (Submitted) for graduation certificate → Report)

報名編號	畢業學校	學生	身分證統一編號	障礙類組	障礙類別	安置學校	安置科別	報到情形	畢業證書繳交情形
1	D11			情緒行為障礙	情緒行為障礙			未報到	未繳交
2	E11							報到	繳交
3	E11							報到	繳交
4	E11			學習障礙組	學習障礙			報到	繳交
5	E11							報到	繳交
6	E11							報到	繳交
7	F11			自閉症組	自閉症			未報到	未繳交

感謝與指教

系統操作